

五思研究生招生在线复试系统操作手册

（考生版）

山东五思信息科技有限公司

2020年4月

目录

1	准备工作：下载 ZOOM.....	2
2	登录系统.....	3
2.1	访问方式.....	3
2.2	系统登录.....	4
3	查看面试安排.....	6
4	进入面试视频会议.....	17
4.1	电脑端进入 zoom 会议.....	17
4.2	手机进入 zoom 会议.....	19
5	在线面试.....	20

1 准备工作：下载 ZOOM

访问网站 <https://cernet.zoom.com.cn/download> 下载 zoom 软件并安装，支持电脑端、手机端下载。

注：考生下载并安装 zoom 即可，不允许考生注册、登录 zoom 软件。



手机下载

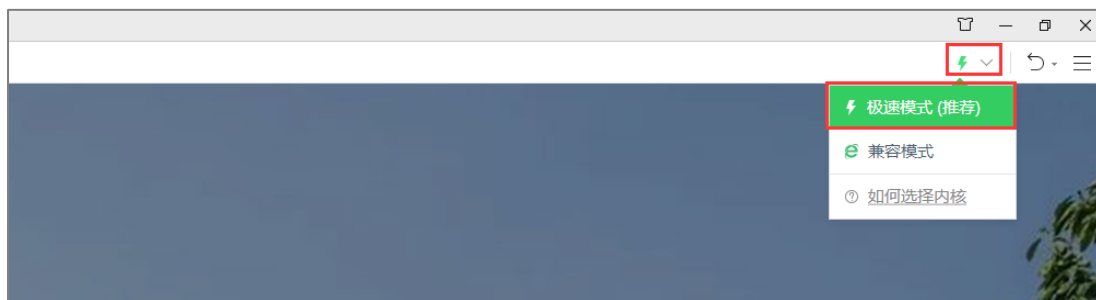


电脑下载

2 登录系统

2.1 访问方式

1. 系统支持手机端、电脑端访问。
2. 电脑端推荐使用 **Chrome 浏览器** 和 **360 安全浏览器（极速模式）** 浏览本站以获取最佳体验效果。
3. 360 安全浏览器切换到极速模式的方法如下图所示：



4. Chrome 浏览器下载地址：<https://www.google.cn/intl/zh-CN/chrome/>
5. 360 安全浏览器下载地址：<https://browser.360.cn/se/>

2.2 系统登录


系统支持手机端、电脑端访问，请选择考生角色进入考生登录界面。



选择角色（电脑端）



选择角色（手机端）

考生登录账号为：报考年份+报名号，初始密码为身份证后六位。如果忘记登录账号可点击“”图标，输入姓名+证件号码查询登录账号。



考生登录

考生账号为报考年份+报名号, 初始密码为身份证后六位

?

密码

找回密码

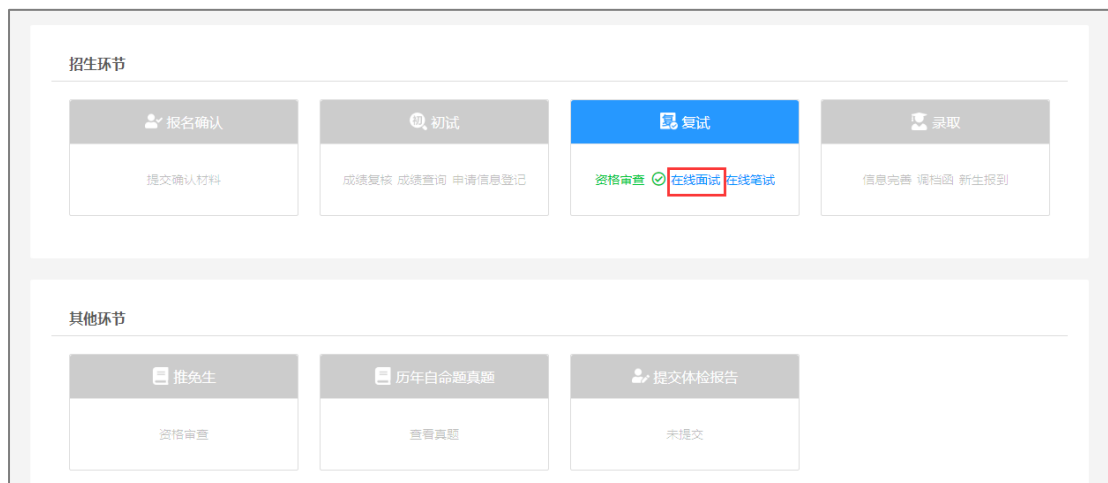
登录

考生登录

4 在线面试

4.1 查看面试安排

登录系统后，请点击招生环节下的【在线面试】按钮进入面试安排界面。



考生面试（电脑端）



考生面试（手机端）

进入面试安排界面后请认真阅读需要完成的面试环节，并依据提示信息的面试顺序依次完成各环节的面试。

面试序号是在面试小组中随机进行抽取的序号。

面试题号是在面试题库里随机抽取的试题序号（部分学校此时无抽取面试题号功能，需要在视频面试过程中抽取）。

前一个环节的面试未结束前请不要点击下一个环节的【进入在线面试】按钮。

在线面试

请顺序完成【经济学英语面试小组】1个环节的面试，未完成的面试环节视为考生弃权！

经济学英语面试小组

姓名: 张晋西
考生编号: 104561900000871
面试时间: 03月24日 12时00分 至 18时00分

面试序号

面试题号

面试地点: 线上面试

在线面试（电脑端）

在线面试

请顺序完成【经济学院小组五】->【经济学英语面试小组】2个环节的面试，未完成的面试环节视为考生弃权！

经济学院小组五

姓名: 胡大为
考生编号: 104560000000006
面试时间: 04月23日 08时00分 至 11时00分

面试序号

面试题号

面试地点: 线上面试

经济学英语面试小组

姓名: 胡大为
考生编号: 104560000000006
面试时间: 03月24日 12时00分 至 18时00分
面试序号: 2

面试题号

面试地点: 线上面试

在线面试（手机端）

点击【抽取面试序号】按钮随机抽取面试序号。

点击【抽取面试题号】按钮随机抽取面试题号。

点击【进入在线面试】按钮进入在线面试须知界面。

进入视频会议软件时请确保使用【面试序号-考生】进入会议，否则会被移出会议室。

上传手持身份证照片，手持身份证照片只允许上传一次，请确保在线面试环节衣服、发型与手持身份证照片中相同！

考生需要同意在线面试条款，同意后点击【立即进入】按钮跳转在线面试软件。

在线面试须知

1.进入视频会议时请务必使用【1-考生】做为进入会议的姓名，否则会被移出当前会议。
2.请您先上传手持身份证照片，手持身份证照片只允许上传一次，请确保在线面试环节衣服、发型与手持身份证照片中相同！

* 请先上传手持身份证照片

+

上传图片

1. 支持上传gif.png.jpg.jpeg.bmp格式
2. 图片尺寸高度最大为1000px，最小为100px，宽度最大为1000px，最小为100px
3. 单个图片大小不能大于1MB

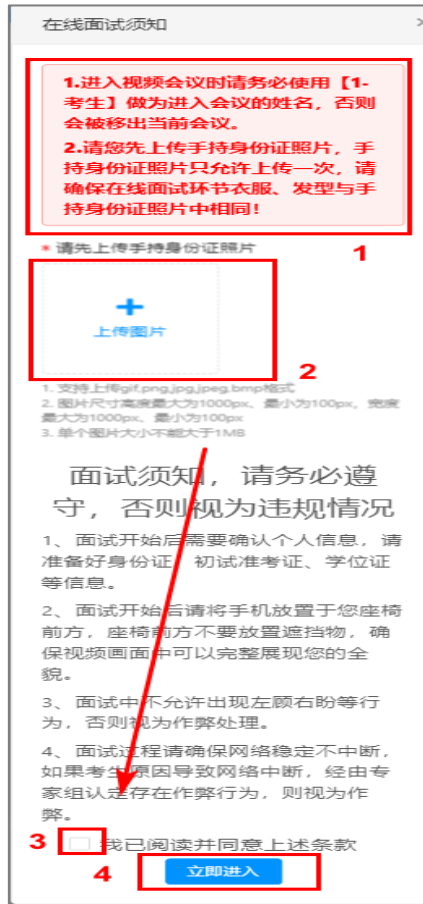
面试须知，请务必遵守，否则视为违规情况

- 1、面试开始后需要确认个人信息，请准备好身份证、初试准考证、学位证等信息。
- 2、面试开始后请将手机放置于您座椅前方，座椅前方不要放置遮挡物，确保视频画面中可以完整展现您的全貌。
- 3、面试中不允许出现左顾右盼等行为，否则视为作弊处理。
- 4、面试过程请确保网络稳定不中断，如果考生原因导致网络中断，经由专家组认定存在作弊行为，则视为作弊。

我已阅读并同意上述条款

立即进入

在线面试须知（电脑端）



在线面试须知（手机端）

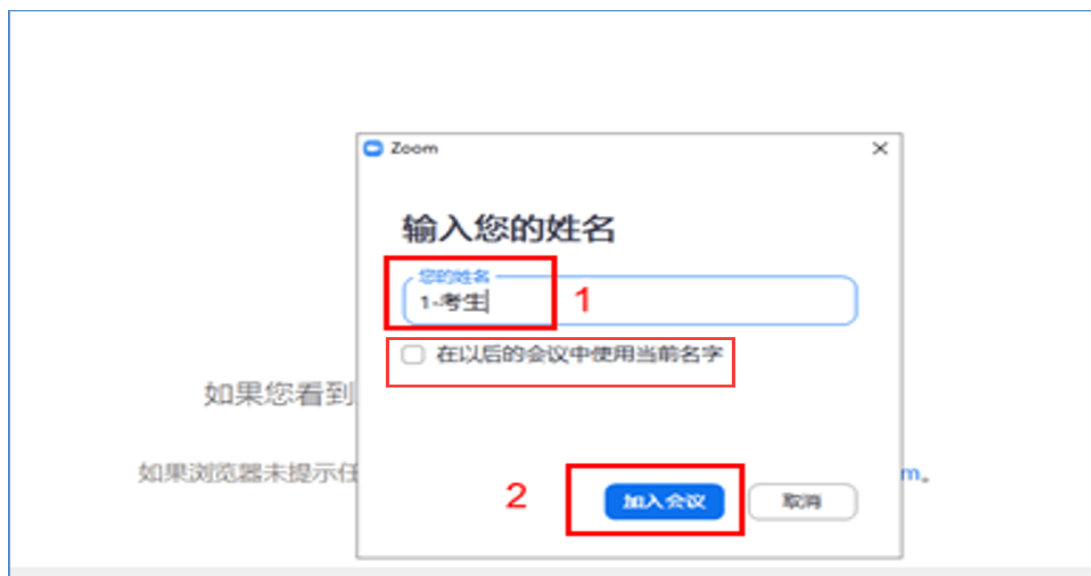
4.2 进入面试视频会议

点击【立即进入】后，将打开新的网页，会自动弹出确认对话框，点击【打开】按钮，根据 ZOOM 软件提示加入会议。

4.2.1 电脑端进入 zoom 会议



1 打开 ZOOM 软件



2 输入姓名（面试序号-考生）

注：不允许勾选“在以后的会议中使用当前名字”。




3 等待进入面试

4.2.2 手机端进入 zoom 会议



1 打开 ZOOM 软件



2 输入姓名（面试序号-考生）



3 确认加入会议界面



4 等待进入面试

4.3 在线面试

面试秘书允许考生进入面试后，考生根据面试秘书的指令开始面试，考生面试结束后，面试秘书将考生移入等待室，批次内所有考生面试结束后，秘书会告知考生离开会议室。