



学校概况

吉林大学始建于 1946 年，是教育部直属的全国重点综合性大学，坐落在吉林省长春市。吉林大学作为“211 工程”、“985 工程”国家重点建设大学，学科门类齐全，涵盖哲学、经济学、法学、教育学、文学、历史学、理学、工学、农学、医学、管理学、军事学、艺术学等全部 13 大学科门类，是我国目前办学规模最大的高等学府之一。



在长期发展历程中，学校汇聚了一批来自国内外的学术大师和教育精英，为国家建设、社会发展和人类进步培养了大批栋梁之才，孕育了丰富的学术思想精华，创造了众多的高水平科研成果，赢得了良好的学术声誉和社会声望，形成了优良的传统和校风，凝炼出以求真务实、自由民主、开放兼容、隆法明德、与时俱进为核心的大学精神。





学校历来高度重视毕业生就业工作，把就业作为学校的“第一号民生工程”，将就业工作作为人才培养的重要环节，把“毕业生高质量就业”作为建设高水平研究型大学的重要指标之一，纳入学校深化改革、内涵发展总体规划。2015年，学校不断整合社会资源、拓展就业市场、加强教育引导、提升服务水平，学校各部门通力合作，千方百计服务毕业生就业创业，在保持高就业率的基础上，不断提高就业质量，毕业生就业工作取得了良好成效。

在艾瑞深中国校友会网发布的《2015中国大学毕业生质量排行榜》中我校以72.64分名列全国第7名，列东北地区第1名，在社会上引起了良好反响，为学校赢得了美誉度。



第一部分

基本情况



中心校区校园主干道

一、基本情况

（一）总体规模

吉林大学 2015 届毕业生共有 16972 人，分布在人文学部、社会科学学部、理学部、工学部、信息科学学部、地球科学学部、白求恩医学部、农学部等 8 个学部。



2015 届毕业生总人数：

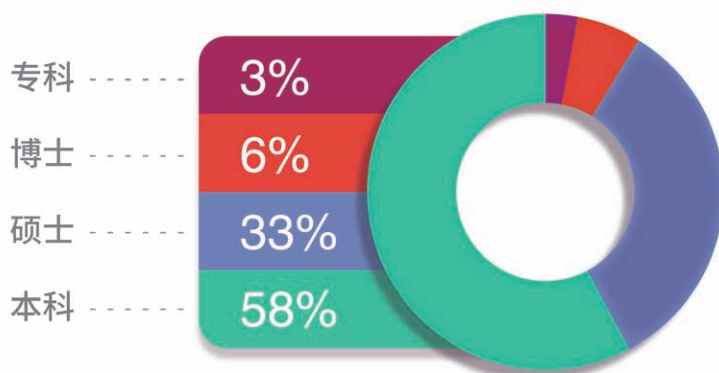


（二）主要结构

1. 学历结构

吉林大学 2015 届毕业生中共有研究生 6581 人（博士生 1020 人，硕士生 5561 人），本科生 9832 人，专科生 559 人，学历构成如图 1-1。

图 1-1 2015 届毕业生学历结构图



2. 学科专业结构

吉林大学学科门类齐全，下设 43 个学院，共有专科专业 26 个，本科专业 125 个，一级学科硕士学位授权点 59 个，一级学科博士学位授权点 44 个，硕士学位授权点 302 个，博士学位授权点 242 个，博士后科研流动站 42 个。我校 2015 届毕业生来自哲学、经济学、法学、教育学、文学、历史学、理学、工学、农学、医学、军事学、管理学、艺术学等 13 个学科门类，从总体上看，毕业生人数较多的学科集中在工学 (38.85%)、理学 (13.87%)、医学 (12.60%)，合计比例超过 65%，其它学科毕业生人数所占比例相对较少，其中军事学 (0.02%)、艺术学 (0.43%)、哲学 (0.74%) 这三个学科毕业生人数最少，2015 届毕业生对应学科门类具体情况如图 1-2 及表 1-1 所示。

图 1-2 吉林大学 2015 届毕业生
对应学科门类人数比例图

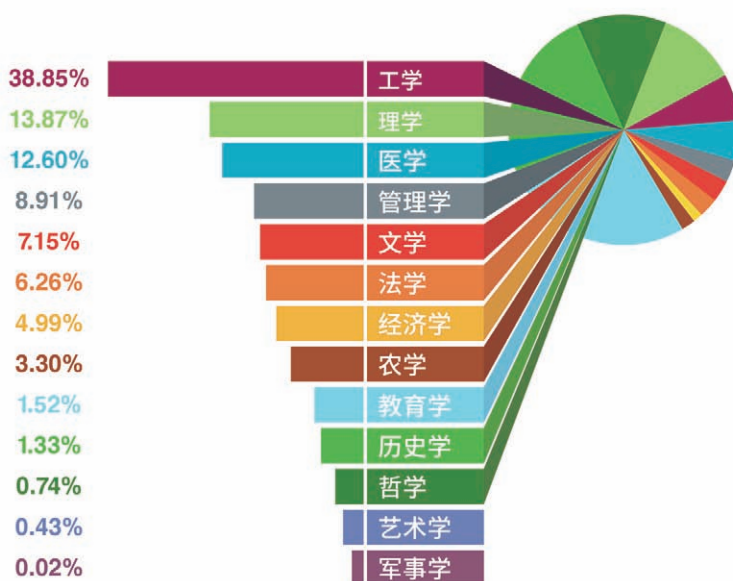
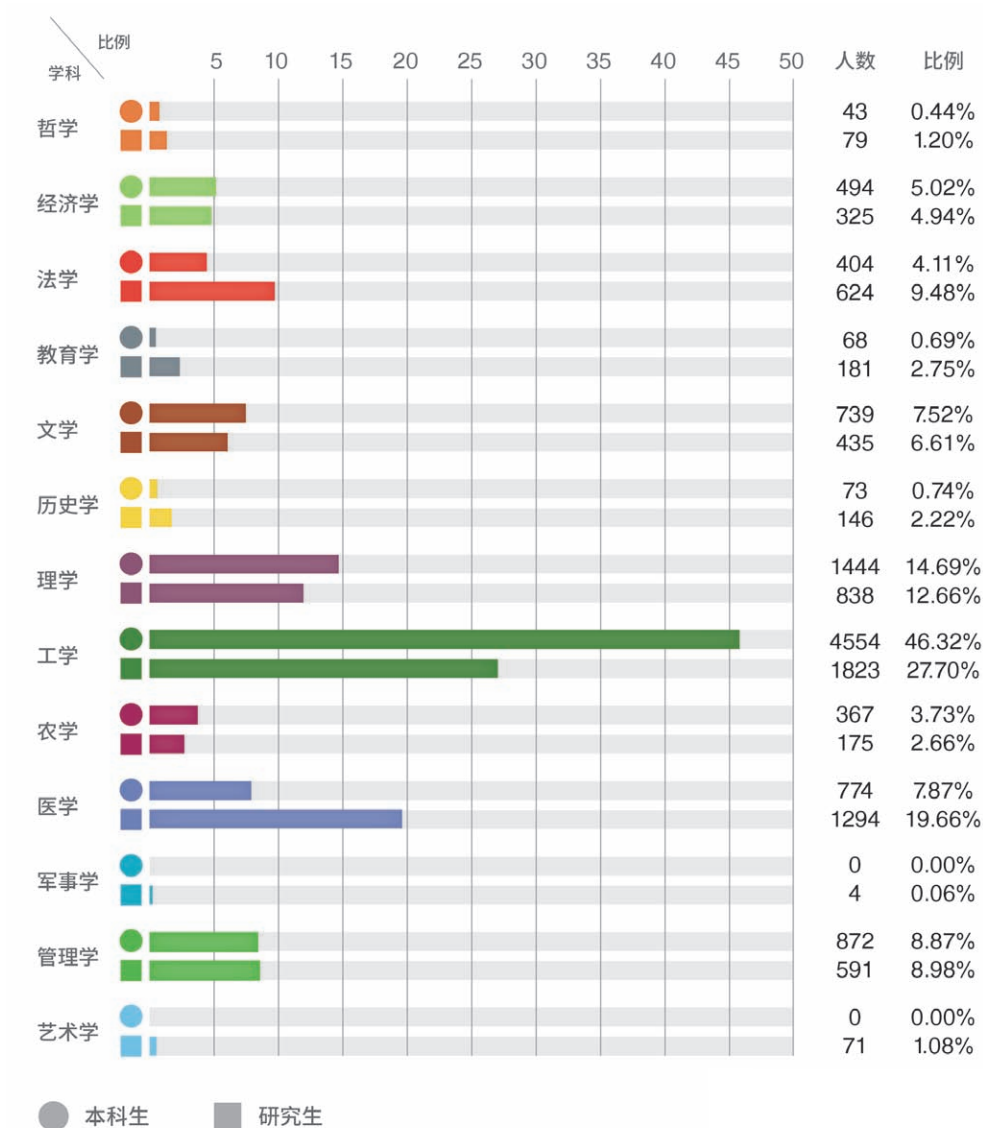


表 1-1 2015 届毕业生对应学科门类统计表



3. 院系结构

(1) 本专科毕业生

我校 2015 届本专科毕业生共计 10391 人，分布在 39 个学院，具体人数及比例见下表。

表 1-2 各学院 2015 届毕业生人数及比例表（本专科生）

序号	学院	人数	比例
01	通信工程学院	798	7.68%
02	应用技术学院	559	5.38%
03	电子科学与工程学院	485	4.67%
04	汽车工程学院	470	4.52%
05	计算机科学与技术学院	448	4.31%
06	机械科学与工程学院	423	4.07%
07	文学院	397	3.82%
08	临床医学院	366	3.52%
09	材料科学与工程学院	340	3.27%
10	商学院	333	3.20%
11	经济学院	322	3.10%
12	软件学院	310	2.98%
13	化学学院	307	2.95%
14	交通学院	298	2.87%
15	法学院	295	2.84%
16	军需科技学院	289	2.78%
17	建设工程学院	256	2.46%
18	外国语学院	255	2.45%
19	物理学院	255	2.45%
20	管理学院	246	2.37%

序号	学院	人数	比例
21	地球探测科学与技术学院	235	2.26%
22	数学学院	233	2.24%
23	环境与资源学院	223	2.15%
24	地球科学学院	215	2.07%
25	植物科学学院	201	1.93%
26	仪器科学与电气工程学院	184	1.77%
27	公共卫生学院	182	1.75%
28	生物与农业工程学院	174	1.67%
29	艺术学院	160	1.54%
30	生命科学学院	159	1.53%
31	动物科学学院	137	1.32%
32	哲学社会学院	137	1.32%
33	药学院	129	1.24%
34	金融学院	126	1.21%
35	动物医学学院	122	1.17%
36	行政学院	112	1.08%
37	护理学院	92	0.89%
38	体育学院	68	0.65%
39	口腔医学院	50	0.48%



... 总计: 10391

(2) 毕业研究生

我校 2015 届毕业研究生共计 6581 人，分布在 49 个培养单位，具体人数及比例见下表。

表 1-3 各培养单位 2015 届毕业生人数及比例表（研究生）

序号	培养单位	人数	比例
01	第一临床医学院	389	5.91%
02	法学院	361	5.49%
03	文学院	355	5.39%
04	化学学院	284	4.32%
05	管理学院	272	4.13%
06	商学院	268	4.07%
07	第三临床医学院	257	3.91%
08	汽车工程学院	247	3.75%
09	机械科学与工程学院	223	3.39%
10	计算机科学与技术学院	207	3.15%
11	材料科学与工程学院	195	2.96%
12	经济学院	194	2.95%
13	第二临床医学院	192	2.92%
14	通信工程学院	181	2.75%
15	马克思主义学院	170	2.58%
16	哲学社会学院	170	2.58%
17	外国语学院	151	2.29%
18	电子科学与工程学院	131	1.99%
19	东北亚研究院	125	1.90%
20	行政学院	118	1.79%
21	软件学院	118	1.79%
22	临床医学院	112	1.70%
23	公共卫生学院	110	1.67%
24	物理学院	109	1.66%
25	生命科学学院	108	1.64%

序号	培养单位	人数	比例
26	地球科学学院	104	1.58%
27	动物医学学院	104	1.58%
28	数学学院	98	1.49%
29	公共外语教育学院	96	1.46%
30	环境与资源学院	88	1.34%
31	地球探测科学与技术学院	87	1.32%
32	基础医学院	85	1.29%
33	仪器科学与电气工程学院	83	1.26%
34	药学院	82	1.25%
35	交通学院	77	1.17%
36	生物与农业工程学院	77	1.17%
37	口腔医学院	76	1.15%
38	原子与分子物理研究所	69	1.05%
39	建设工程学院	62	0.94%
40	艺术学院	56	0.85%
41	军需科技学院	49	0.74%
42	理论化学研究所	48	0.73%
43	植物科学学院	40	0.61%
44	动物科学学院	38	0.58%
45	古籍研究所	36	0.55%
46	体育学院	35	0.53%
47	护理学院	23	0.35%
48	高等教育研究所	15	0.23%
49	综合信息矿产预测研究所	6	0.09%



...

总计：6581