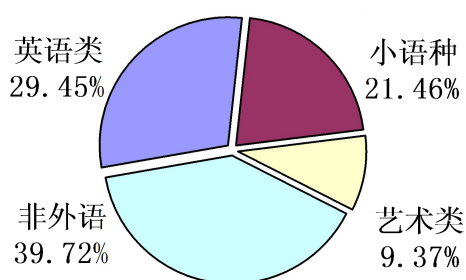


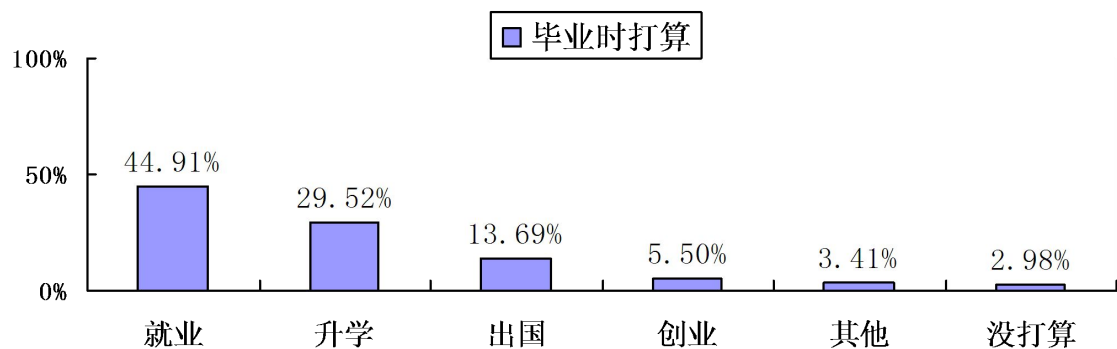
东方语言文化学院	阿拉伯语	58	15	43
	朝鲜语	25	4	21
	泰语	29	3	26
	印地语	29	1	28
日本文化经济学院	日语	256	34	222
汉学院	对外汉语	76	11	65
新闻与传播学院	播音与主持艺术	61	11	50
	广播电视编导	62	12	50
	广播电视新闻学	77	14	63
	广告学	76	13	63
	新闻学	76	3	73
中国语言文学学院	汉语言文学	126	15	111
	戏剧影视文学	86	22	64
国际关系学院	国际政治	76	21	55
	外交学	76	8	68
艺术学院	表演	28	7	21
	动画	105	44	61
	艺术设计	134	45	89
国际学院	英语等	12	0	12

以上各专业中，英语类（含商务英语、翻译等）各专业合计 1116 人，各小语种专业合计 813 人，非外语（不含艺术类）专业合计 1505 人，艺术类专业合计 355 人。

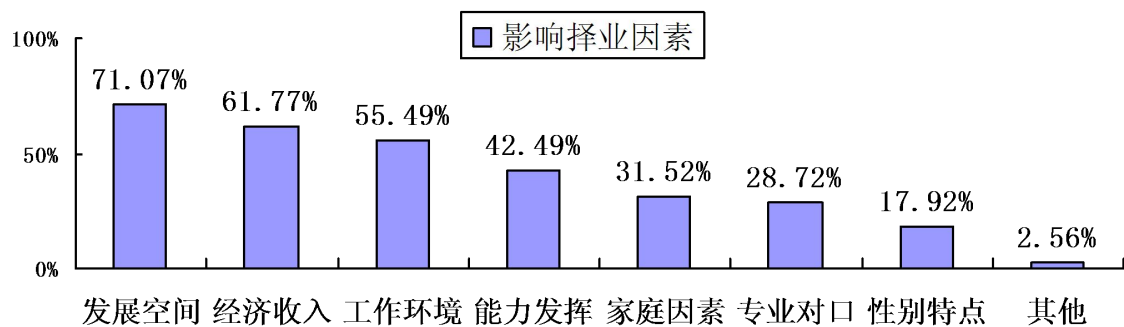


## 5. 就业意向

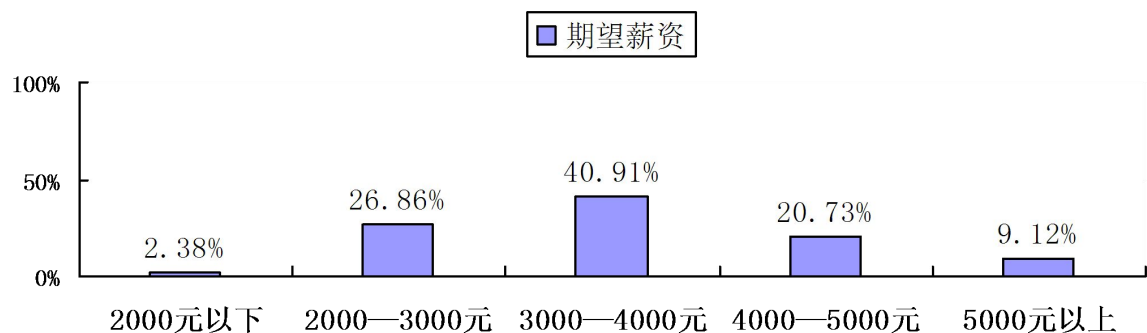
(1) 就业意愿持续下降，希望毕业时就业的学生已不足一半；升学意愿基本保持在 30%左右；出国意愿和创业意愿较上一年度均略有增加；约 3%的学生没有打算。



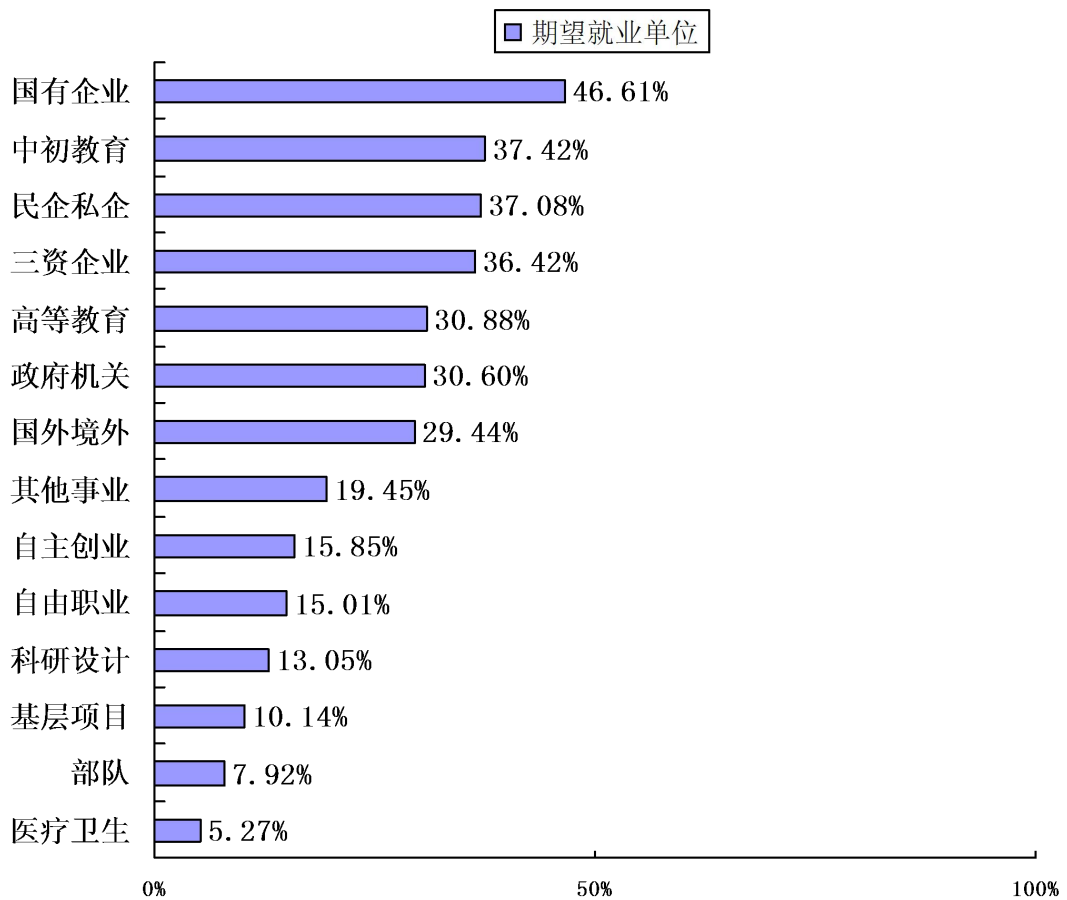
(2) 发展空间、经济收入、工作环境分别占影响择业因素的前三位。与上一年度相比，发展空间超过经济收入成为择业时首先考虑的因素。此外，越来越多的学生在择业时注意到能力因素重要性。



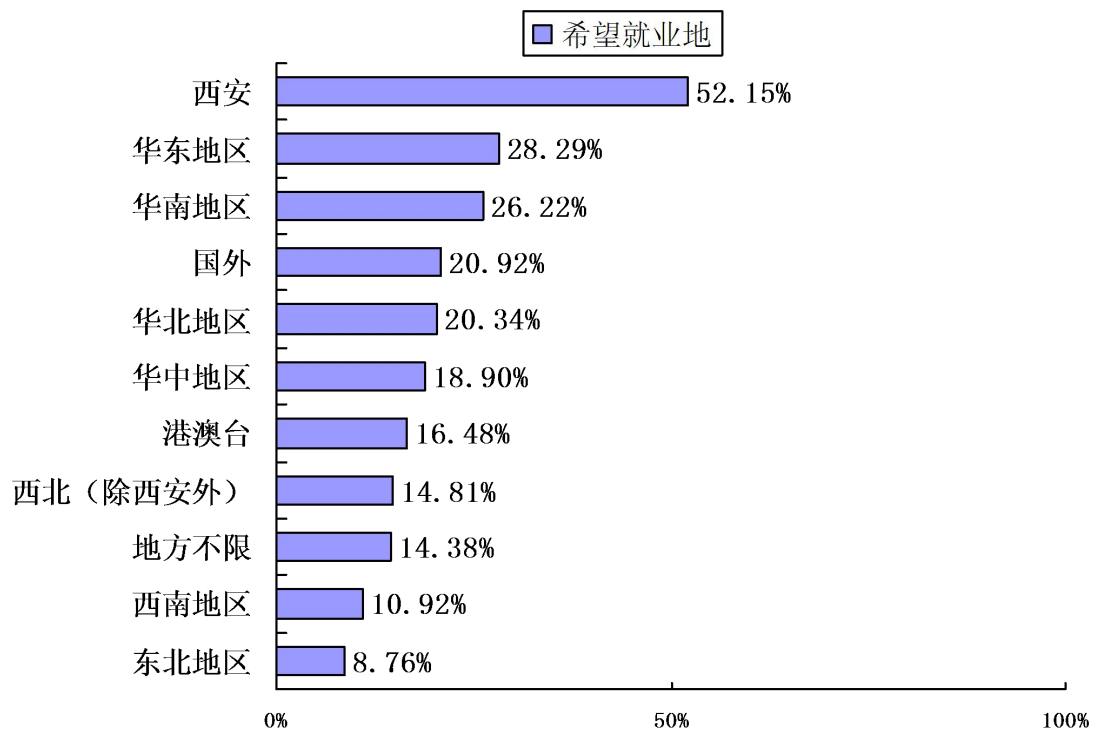
(3) 期望月薪集中在 3000—4000 元范围内。



(4) 在打算毕业时参加工作的学生中，虽然希望去国有企业、中初教育单位、民营私营企业就业的意愿较高，但是整体来看，意向更加趋向多元化。



(5) 在希望就业地方面，过半数学生希望在西安就业。



其中，选择了家乡的占到 75.17%，没有选择家乡的有 24.83%。

## 6. 困难生情况

共 1320 人，占比 34.84%。其中，家庭困难 970 人，家庭困难和残疾 6 人，就业困难 121 人，就业困难和家庭困难 216 人，就业困难、家庭困难和残疾 7 人。

## 7. 少数民族学生情况

共 20 个少数民族，有 182 人，占比 4.80%。其中，白族 3 人，布依族 3 人，朝鲜族 5 人，侗族 5 人，哈萨克族 2 人，回族 57 人，黎族 3 人，傈僳族 1 人，满族 26 人，蒙古族 9 人，苗族 14 人，撒拉族 1 人，畲族 2 人，土家族 14 人，土族 2 人，维吾尔族 9 人，瑶族 2 人，彝族 6 人，藏族 5 人，壮族 13 人。

## (二) 毕业去向

### 1. 落实去向概况

本科毕业生 3789 人，落实去向 3319 人，落实去向率 87.60%。其中，参加工作占 64.69%（下表 1-7），国内升学占 11.51%，出国出境占 11.40%。

序号	落实去向形式	人数	百分比
1	签就业协议形式就业	1185	31.27%
2	签劳动合同形式就业	97	2.56%
3	其他录用形式就业	1033	27.26%
4	国家和地方基层项目	12	0.32%
5	应征义务兵	3	0.08%
6	自由职业	113	2.98%
7	自主创业	8	0.21%
8	国内升学	436	11.51%
9	出国出境	432	11.40%
合计		3319	87.60%

### 2. 各学院各专业落实去向情况

#### (1) 各学院情况

学院	毕业生人数	落实去向人数	落实去向率
高级翻译学院	64	64	100.00%
国际学院	12	12	100.00%
西方语言文化学院	107	106	99.07%
法语学院	80	79	98.75%
旅游学院	274	266	97.08%
新闻与传播学院	352	340	96.59%
德语学院	85	81	95.29%
商学院	426	396	92.96%
东方语言文化学院	141	131	92.91%
汉学院	76	70	92.11%
英文学院	398	363	91.21%
俄语学院	144	131	90.97%
国际关系学院	152	138	90.79%
艺术学院	267	236	88.39%
经济金融学院	326	279	85.58%
中国语言文学学院	212	174	82.08%
日本文化经济学院	256	188	73.44%
英语教育学院	417	265	63.55%

## (2) 各专业情况

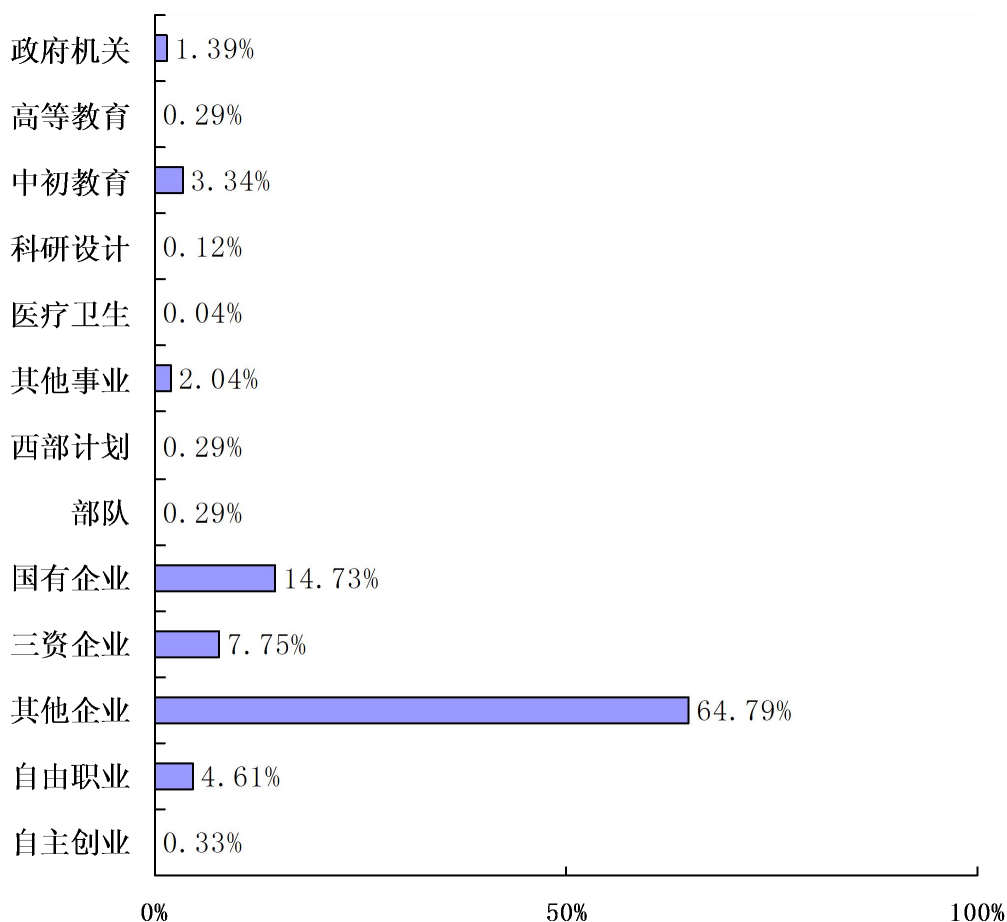
专业	所属学院	毕业生人数	落实去向人数	落实去向率
翻译	高级翻译学院	64	64	100.00%
葡萄牙语	西方语言文化学院	29	29	100.00%
意大利语	西方语言文化学院	19	19	100.00%
会展经济与管理	旅游学院	37	37	100.00%
资源环境与城乡规划管理	旅游学院	36	36	100.00%
广播电视新闻学	新闻与传播学院	77	77	100.00%
广告学	新闻与传播学院	76	76	100.00%
法语	法语学院	80	79	98.75%
新闻学	新闻与传播学院、国际学院	77	76	98.70%
西班牙语	西方语言文化学院	59	58	98.31%
旅游管理	旅游学院	77	75	97.40%
商务英语	商学院	112	107	95.54%
德语	德语学院	85	81	95.29%
阿拉伯语	东方语言文化学院	58	55	94.83%
会计学	商学院	161	150	93.17%
印地语	东方语言文化学院	29	27	93.10%
工商管理	商学院	81	75	92.59%
国际政治	国际关系学院、国际学院	77	71	92.21%
对外汉语	汉学院	76	70	92.11%
朝鲜语	东方语言文化学院	25	23	92.00%
播音与主持艺术	新闻与传播学院、国际学院	62	57	91.94%
法学	经济金融学院	46	42	91.30%
俄语	俄语学院	144	131	90.97%
广播电视编导	新闻与传播学院	62	56	90.32%
泰语	东方语言文化学院	29	26	89.66%
外交学	国际关系学院、国际学院	77	69	89.61%
动画	艺术学院	105	94	89.52%
市场营销	商学院、国际学院	73	65	89.04%
国际经济与贸易	经济金融学院	98	87	88.78%
艺术设计	艺术学院	134	118	88.06%
表演	艺术学院、国际学院	29	25	86.21%
金融学	经济金融学院	129	111	86.05%
戏剧影视文学	中国语言文学学院、国际学院	87	72	82.76%
汉语言文学	中国语言文学学院、国际学院	128	105	82.03%
英语	英文学院、旅游学院 英语教育学院、国际学院	940	747	79.47%
经济学	经济金融学院、国际学院	55	41	74.55%
日语	日本文化经济学院	256	188	73.44%

其中，英语专业落实去向情况如下：

专业	所属学院	毕业生人数	落实去向人数	落实去向率
英语	英文学院	398	363	91.21%
英语	旅游学院	124	118	95.16%
英语	英语教育学院	347	223	64.27%
英语（专升本）	英语教育学院	70	42	60.00%
英语	国际学院	1	1	100.00%

### 3. 参加工作情况

(1) 参加工作合计 2451 人。各类去向情况如下：



(2) 去向政府机关共 34 人，占参加工作总人数的 1.39%。诸如外交部录用 3 人，安全部录用 1 人，西安海关 1 人等。

(3) 去向各类事业单位共 143 人，占 5.83%。其中，7 人去向高等教育单位，如西安思源学院 2 人、西安美术学院 1 人、浙江越秀外国语学院 1 人等；82 人去向中初教育单位，如安康市高新中学 4 人、西安市第 75 中学 2 人、乌鲁木齐市第

12 中学 1 人等；50 人去向其他事业单位，如渭南电视台 5 人、陕西广播电视台 2 人、中国对外友好合作服务中心 1 人等；此外，3 人去向科研设计单位，1 人去向医疗卫生单位。

(4) 与上一年度相同，各类企业吸收了大量的毕业生。今年参加工作的学生中 2139 人去向各类企业，占 87.27%。国有企业录用 361 人，如建设银行 10 人、交通银行 7 人、中铁建工集团 5 人等；三资企业录用 190 人，如三星电子 4 人、一汽大众 3 人、毕马威华振会计师事务所 2 人等；其他企业录用 1588 人，如华为公司 27 人、格兰仕集团 18 人、安东石油 3 人等。

(5) 参加西部计划和去向部队各 7 人。

(6) 自由职业 113 人。主要集中在家教、自由翻译等方面。

(7) 自主创业 8 人。其中传媒类 4 人，教育、美容、会展类各 1 人，销售类 1 人。

(8) 就业地方面，参加工作的学生超过一半在陕西就业。此外，去向人数较多的还有广东、北京、浙江等地。

单位所在	就业人数	百分比	单位所在	就业人数	百分比	单位所在	就业人数	百分比
陕西	1423	58.06%	山西	21	0.86%	吉林	8	0.33%
广东	318	12.97%	海南	18	0.73%	宁夏	8	0.33%
北京	126	5.14%	河北	18	0.73%	辽宁	7	0.29%
浙江	97	3.96%	江西	17	0.69%	甘肃	6	0.24%
上海	83	3.39%	天津	15	0.61%	湖北	6	0.24%
江苏	62	2.53%	云南	15	0.61%	青海	6	0.24%
山东	28	1.14%	湖南	13	0.53%	黑龙江	5	0.20%
福建	27	1.10%	重庆	13	0.53%	西藏	3	0.12%
四川	27	1.10%	安徽	11	0.45%	广西	1	0.04%
河南	25	1.02%	贵州	10	0.41%	部队	3	0.12%
新疆	22	0.90%	内蒙古	9	0.37%			

去向人数较多的城市有：西安 1203 人，占就业人数 49.08%；深圳 185 人，占 7.55%；北京 126 人，占 5.14%；上海 83 人，占 3.39%；广州 63 人，占 2.57%。去向这 5 个城市的就业学生合计 1660 人，占 67.73%。

(9) 就业单位所属行业范围较广，去向较多的有信息产业 14.81%、制造业 13.83%、租赁和商务服务业 12.61%等。



就业单位所属行业	人数	百分比
信息传输、软件和信息技术服务业	363	14.81%
制造业	339	13.83%
租赁和商务服务业	309	12.61%
教育	292	11.91%
批发和零售业	237	9.67%
文化、体育和娱乐业	222	9.06%
金融业	126	5.14%
建筑业	102	4.16%
居民服务、修理和其他服务业	88	3.59%
交通运输、仓储和邮政业	79	3.22%
住宿和餐饮业	54	2.20%
电力、热力、燃气及水生产和供应业	51	2.08%
农、林、牧、渔业	39	1.59%
公共管理、社会保障和社会组织	35	1.43%
房地产业	30	1.22%
科学研究和技术服务业	29	1.18%
卫生和社会工作	18	0.73%
采矿业	16	0.65%
水利、环境和公共设施管理业	15	0.61%
军队	7	0.29%

#### 4. 升学情况

436 名学生分别考取国内 102 所高校或研究所，“985”、“211”院校录取 213 人，占 48.85%。录取人数较多的高校有：

录取高校	录取人数	占录取比例
西安外国语大学	146	33.49%
陕西师范大学	37	8.49%
北京外国语大学	19	4.36%
西北大学	11	2.52%
西北政法大学	9	2.06%
北京大学	8	1.83%
北京师范大学	8	1.83%
暨南大学	8	1.83%
上海外国语大学	8	1.83%
中国人民大学	8	1.83%

此外，西安交通大学、华东师范大学等 3 所高校各录取 7 人；南京大学录取 6 人；重庆大学录取 5 人；对外经济贸易大学、北京语言大学等 5 所高校各录取 4 人；长安大学、同济大学等 11 所高校各录取 3 人；清华大学、浙江大学等 18 所

高校各录取 2 人；北京航空航天大学、中国传媒大学等 53 所高校各录取 1 人。

## 5. 出国出境情况

共计 432 人出国出境。其中 396 人为留学，去向 21 个国家或地区。

留学国家或地区	人数
英国	104
美国	53
香港	43
澳大利亚	42
法国	34
德国	27
日本	26
西班牙	12
俄罗斯	11
加拿大	11
韩国	8
瑞士	7
葡萄牙	6
新西兰	3
塞尔维亚、新加坡、荷兰	各 2
捷克、泰国、土耳其、匈牙利	各 1

去向人数较多的学校有：英国曼彻斯特大学 12 人、德国康斯坦茨应用技术大学 12 人、英国爱丁堡大学 11 人、澳大利亚莫纳什大学 11 人、美国密苏里州立大学 10 人、香港中文大学 10 人等。

出国出境工作共计 36 人。去向 12 个国家或地区。分别如下：

工作国家或地区	人数
日本	15
法国	4
泰国	3
德国、哈萨克斯坦、卡塔尔、美国	各 2
阿根廷、俄罗斯、加拿大、新西兰、印度	各 1
(派驻国待定)	1

## 6. 女生毕业去向

### (1) 落实去向情况

女生共 3187 人，落实去向 2774 人，落实去向率 87.04%。其中参加工作 63.10%，国内升学 12.21%，出国出境 11.74%。