

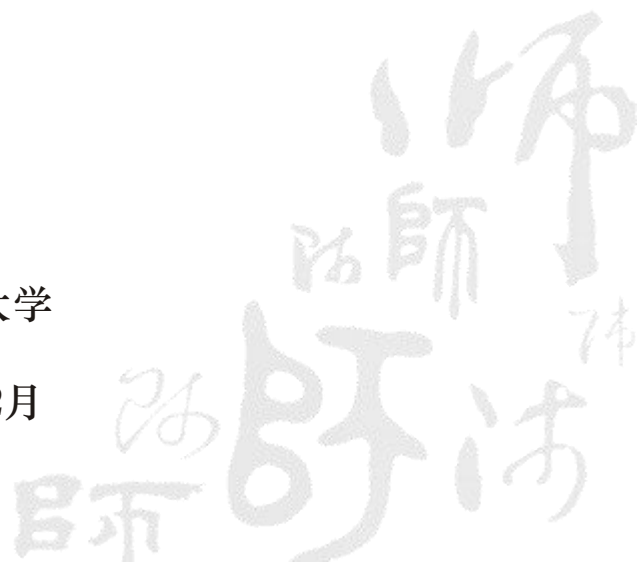


陝西師範大學
SHAANXI NORMAL UNIVERSITY

陝西師範大學 2015 年 畢業生就業質量年度報告

陝西師範大學

2015年12月



目 录

第一部分 基本情况	3
一、2015 届各类毕业生就业情况.....	3
二、2015 届本科毕业生就业情况.....	5
(一) 2015 届本科毕业生各学院就业情况.....	7
(二) 2015 届免费师范毕业生就业情况.....	10
(三) 2015 届普通师范毕业生就业情况.....	12
(四) 2015 届非师范毕业生就业情况.....	13
三、2015 届毕业研究生就业情况.....	19
(一) 2015 届毕业研究生就业情况.....	19
(二) 2015 届毕业研究生各学院就业情况.....	21
(三) 2015 届硕士毕业生就业情况.....	25
(四) 2015 届博士毕业生就业情况.....	29
第二部分 数据分析与社会评价	33
一、毕业生基本数据分析.....	33
(一) 基本结构分析.....	33
(二) 生源分布分析.....	33
(三) 就业区域流向分析.....	34
(四) 就业地区层次分析.....	34
(五) 行业流向分析.....	35
(六) 男女生就业情况分析.....	36
(七) 就业方式分析.....	38
(八) 有就业意愿未就业学生分析.....	38
二、社会评价.....	39
(一) 用人单位对我校毕业生的评价.....	39
(二) 社会对学校就业工作与服务的认可和报道.....	40
(三) 社会第三方对我校就业工作及就业质量的评价.....	41
第三部分 就业数据对比与就业趋势研判	42

一、近七年毕业生就业数据对比.....	42
(一) 毕业生数量稳步增加.....	42
(二) 毕业生就业率有较大提升.....	42
(三) 毕业研究生就业率稳中有升.....	42
(四) 非师范毕业生就业率、升学率还有较大的提升空间.....	42
(五) 基层就业的毕业生人数有所增加.....	42
二、就业趋势研判.....	43
(一) 免费师范毕业生供不应求.....	43
(二) 非师范本科毕业生及毕业研究生就业的“利与弊”.....	43
(三) 毕业研究生就业已不存在明显优势.....	44
(四) 在生源地就业已成为毕业生的首选.....	44
第四部分 政策措施与指导服务.....	45
一、加强组织领导，强化责任落实，完善制度保障，构建调研与督导机制.....	45
(一) 坚持就业创业“一把手”工程，将就业创业工作纳入学校重要议 事日程.....	45
(二) 建立就业中心牵头、职能部门配合、学院责任落实的工作格局.....	45
(三) 完善就业创业制度，保障就业创业规范有序.....	45
(四) 发布就业创业通报，建立就业创业绩效考核与奖励机制.....	46
二、落实就业创业工作“四到位”，打造特色鲜明的就业创业服务体系.....	46
(一) 学校按照教育部要求，做到了“机构、经费、人员、场地”的四 到位.....	46
(二) 打造陕师大特色的互联网+就业创业服务体系，构建便捷高效的网 络服务平台.....	47
(三) 优化服务程序，营造温馨周到的服务环境.....	49
三、倡导大学生基层就业，为服务西部、服务部队建功立业.....	49
(一) 大力弘扬面向基层、面向国家需要就业的主旋律.....	49
(二) 积极引导大学生到西部和部队建功立业.....	49
四、以课程建设为基础，以就业指导与培训为重点，提升就业创业指导服务 水平.....	50

(一) 加强就业指导课程建设, 完善“10+8”培养模式.....	50
(二) 实施毕业生专业培训, 提升毕业生就业质量.....	51
(三) 加强创新创业队伍专业化建设, 提升专业化水平.....	51
(四) 发挥校、院两级就业工作体系优势, 构建常态化就业创业咨询机制.....	51
五、加强创新创业教育, 支持大学生参与创业实践.....	52
(一) 设置创新创业基金, 开辟创业园地.....	52
(二) 承办央视创业栏目, 引导学生参与创业实践.....	52
六、加强就业市场与基地建设, 搭建校友与母校互动的平台.....	53
(一) 主动做好市场调研与开拓, 积极参加政府举办的人才交流会和校企见面会.....	53
(二) 大力推进就业实习基地建设, 提升毕业生实践能力.....	53
(三) 搭建校友与母校互动的平台, 形成“校友促进就业联盟”.....	54
(四) 办好校园招聘, 为毕业生提供充足就业信息.....	54
七、关注特殊群体, 做好就业帮扶, 促进毕业生充分就业.....	54
(一) 成立院校两级就业帮扶工作小组, 促进困难学生顺利就业.....	54
(二) 发放求职补助, 减轻学生求职负担.....	55
(三) 争取陕西省人社厅、华民慈善基金会的支持.....	55
(四) 建立未就业毕业生追踪服务制度.....	55
八、做好就业工作总结, 征集“求职故事”, 宣传求职典型.....	55
(一) 注重就业工作总结, 加强数据统计与分析.....	55
(二) 宣传毕业生求职典型事迹, 发挥“朋辈”教育作用.....	56
第五部分 就业对教育教学的反馈.....	57
一、实施就业预警, 构建“招生—就业”工作联动机制.....	57
(一) 实施毕业生就业工作预警机制, 适时调整、转并相关专业.....	57
(二) 就业部门参与招生计划的制定与实施.....	57
(三) 加强就业与招生部门的信息沟通与交流.....	57
二、深化人才培养模式改革, 提升学生的综合素质.....	58
(一) 坚持以社会需求为导向.....	58

(二) 继续实施“2+2”的培养模式,提升学生综合素质.....	58
(三) 大力开展社会实践,强化学生实践能力.....	58
(四) 强化教育实习环节,培养师范生从教能力.....	58
三、全面深化创新创业教育改革,扎实推进创新创业教育工作.....	59
(一) 完善创新机制,做好方案设计.....	59
(二) 搭建创新创业平台,推进创新创业实践.....	59
结束语.....	61

陕西师范大学 2015 年毕业生 就业质量年度报告

陕西师范大学位于世界四大历史文化名城之一的古都西安，是教育部直属、国家“211工程”重点建设大学，是国家教师教育“985”优势学科创新平台建设高校。学校的奋斗目标是建设以教师教育为主要特色的综合性研究型大学。学校目前具有哲学、经济学、法学、教育学、文学、历史学、理学、工学、管理学、农学、医学、艺术学等12个学科门类，是陕西省学科门类最多的大学之一。学校人才培养类型与科学研究领域与其他高等学校相比，具有差异性和独特性。国家重点学科有中国古代文学、历史地理学、中国古代史、动物学；ESI全球排名前1%的学科有化学、材料科学、工程学；排名进入全国前30%的学科有中国语言文学、教育学、中国史、心理学、化学。

学校现设有研究生院和21个学院，2个基础教学部，有65个本科专业，18个博士后科研流动站，15个博士学位授权一级学科，112个博士学位授权学科专业，40个硕士学位授权一级学科，197个硕士学位授权学科专业，1个博士专业学位授权点（教育博士），22个硕士专业学位授权点（含工程硕士9个领域）。学校始建于1944年，建校70多年来，学校秉承“厚德、积学、励志、敦行”的优良传统，立足西部、面向全国，已发展成为一所有重要影响的综合性一流师范大学，形成了“抱道不曲、拥书自雄”的学风和“醇厚博雅、知行合一”的校风，累计为国家培养各类毕业生26万余人（含继续教育毕业生9万余人），遍布全国31个省（区、市）和海外多个国家和地区，60%以上毕业生面向中西部地区就业。其中，90%以上的师范类毕业生奉献服务在国家基础教育第一线。学校被誉为西北地区“教师的摇篮”。

71年来，从诞生到逐步发展、壮大，陕西师范大学始终与民族命运的起伏共振，与国家教育事业的发展相连，时刻牢记师范大学的

责任与使命,坚持为基础教育服务的办学宗旨,围绕研究型大学目标,持续提高科学研究水平和人才培养层次,走过了不平凡的发展历程,办学特色、综合实力、社会声誉显著增强。

近年来,学校毕业生一次性就业率和就业质量始终保持较高水平。学校于2013年获得“全国普通高等学校就业典型经验高校”荣誉,为当年度西北5省(区)唯一入选高校;曾4次获得“陕西省高校毕业生就业工作先进集体”;中央电视台“新闻联播”等栏目报道了学校毕业生结合所学专业积极投身创业实践的先进事迹;新华社、人民日报、光明日报、中国青年报等国内主流媒体多次报道学校就业创业工作;教育部网站三年来五次报道我校就业创业工作。



2015年,在高校毕业生人数继续增加、全社会就业矛盾突出、就业压力持续增大的情况下,学校紧紧围绕“培养引领教育发展的优秀教师、未来教育家和推动国家、民族与人类社会进步的合格公民和创新型人才”的办学宗旨,坚持“服务学生、服务社会、创建品牌、持续发展”的工作理念,认真贯彻落实国家和陕西省有关毕业生就业创业工作的方针、政策,在上级主管部门的关心指导下,在全校教职员工的共同努力下,基本实现了“学生满意、学校满意、社会满意”的就业创业工作总体要求。

第一部分 基本情况

一、2015 届各类毕业生就业情况

我校 2015 届各类毕业生共 7296 人，其中本科生 4442 人，硕士生 2735 人，博士生 119 人。截止 2015 年 7 月 1 日（以下数据均以此时间为准），全校总就业人数 6569 人，就业率为 90.04%。

表 1.1 2015 届毕业生基本情况一览表

总人数	少数民族	少数民族比例	女生人数	女生比例	本科生人数	硕士生人数	博士生人数	就业人数	就业率	女生就业率	男生就业率
7296	827	11.33%	5408	74.12%	4442	2735	119	6569	90.04%	89.53%	91.47%

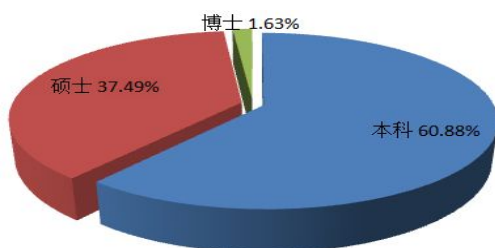


图 1.1 2015 届毕业生学历层次分布

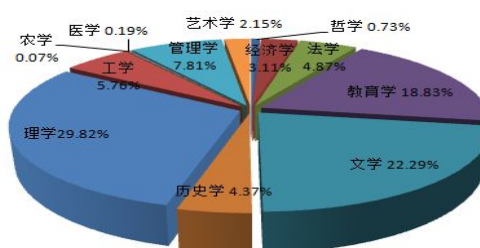


图 1.2 2015 届毕业生学科分布

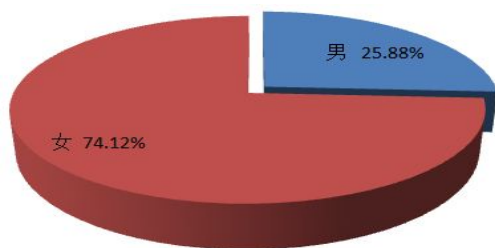


图 1.3 2015 届毕业生性别对比

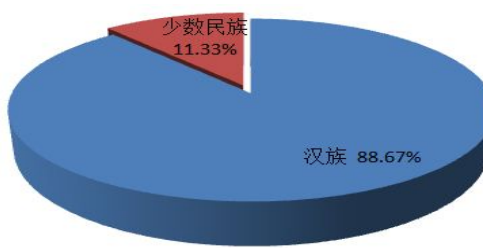


图 1.4 2015 届毕业生民族对比

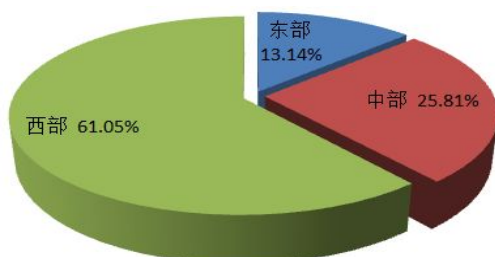


图 1.5 2015 届毕业生生源区域分布

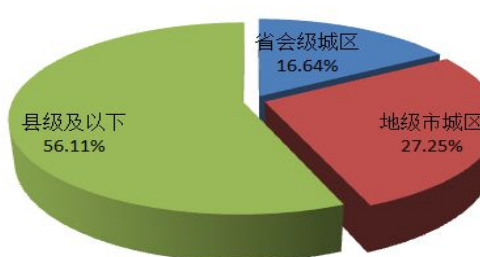


图 1.6 2015 届毕业生生源层次分布

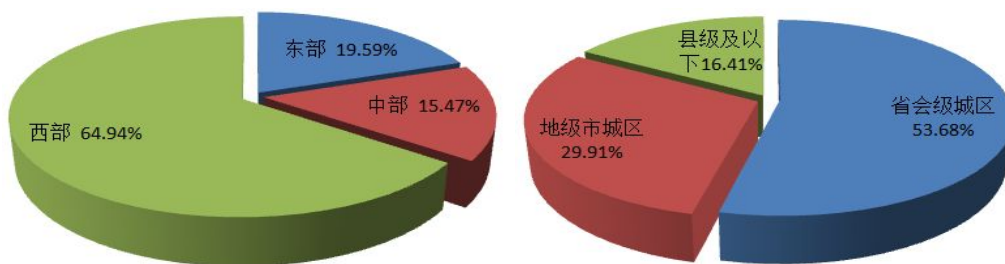


图 1.7 2015 届毕业生就业区域分布 图 1.8 2015 届毕业生就业层次分布

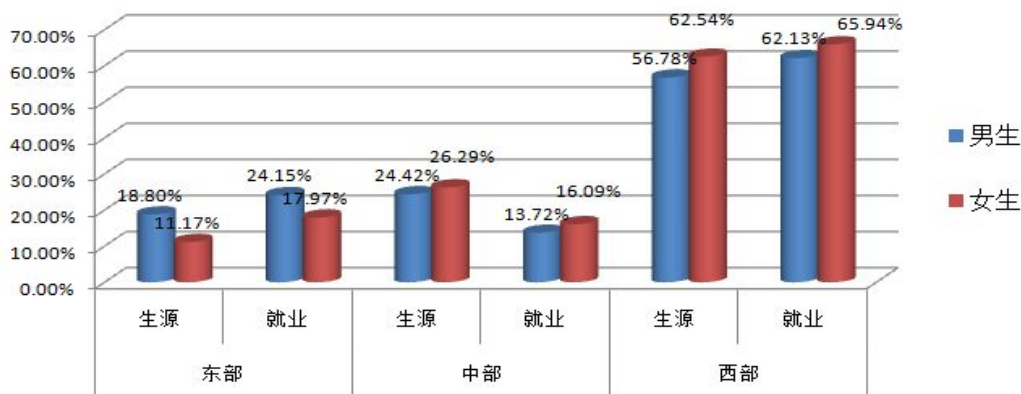


图 1.9 2015 届毕业生生源、就业分区域分性别对比

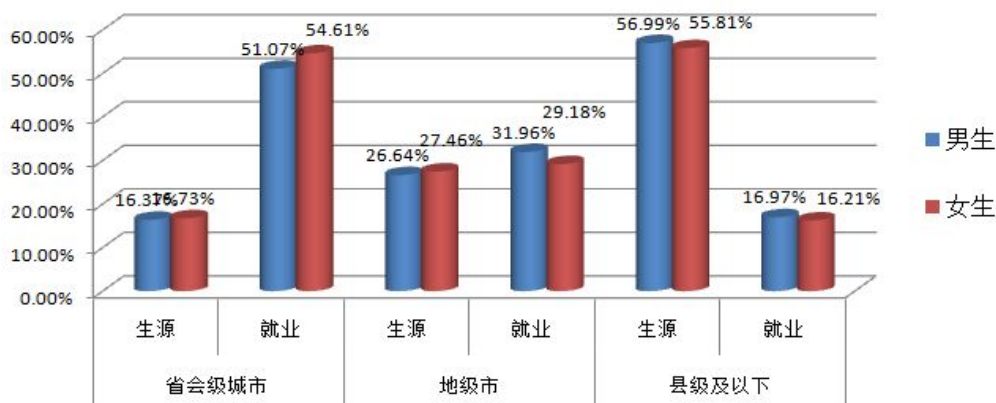


图 1.10 2015 届毕业生生源、就业分层次分性别对比

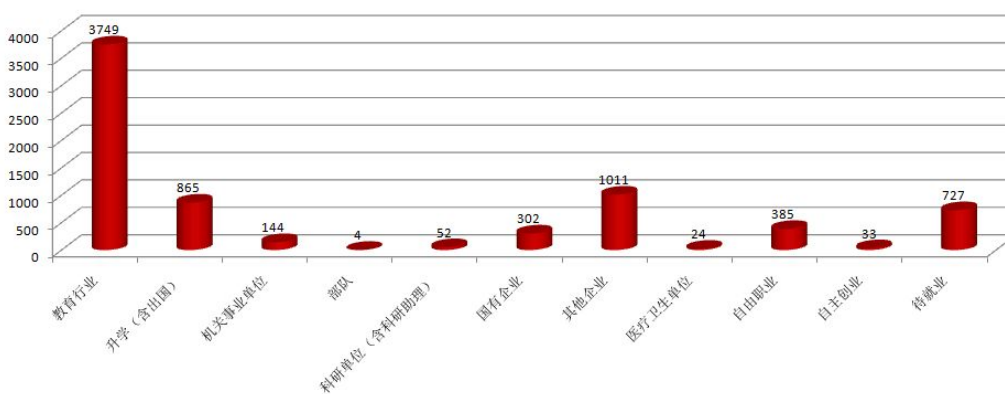


图 1.11 2015 届毕业生就业行业分布

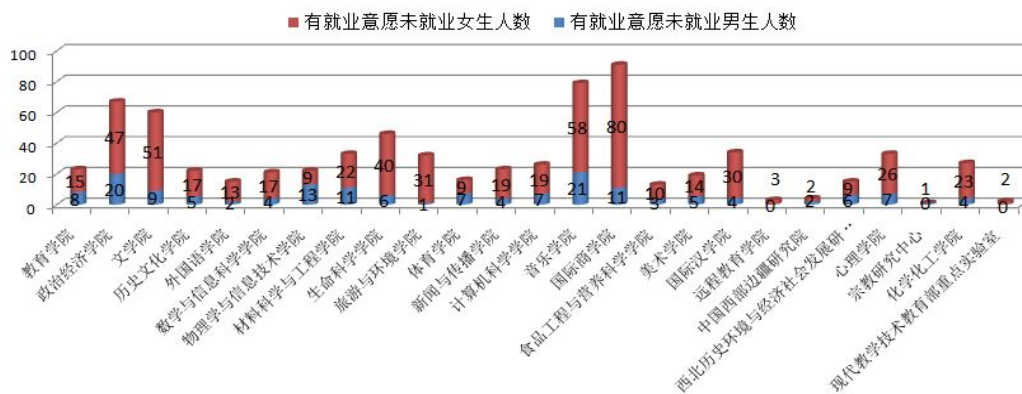


图 1.12 2015 届有就业意愿未就业毕业生各学院男女生分布

二、2015 届本科毕业生就业情况

我校 2015 届本科毕业生 4442 人，其中免费师范生 1949 人，普通师范生 25 人（内地生源定向西藏就业），非师范生 2468 人。截止 7 月 1 日，就业人数 4065 人，就业率为 91.51%。

表 2.1 2015 届本科毕业生基本情况一览表

总人数	少数民族	少数民族比例	女生人数	女生比例	免费师范生	普通师范生	非师范生	就业人数	就业率	女生就业率	男生就业率
4442	606	13.64%	3252	73.21%	1949	25	2468	4065	91.51%	91.42%	91.76%

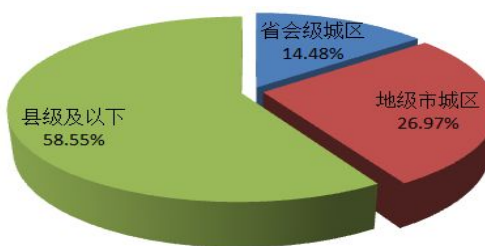


图 2.1 2015 届本科毕业生生源区域分布 图 2.2 2015 届本科毕业生生源层次分布

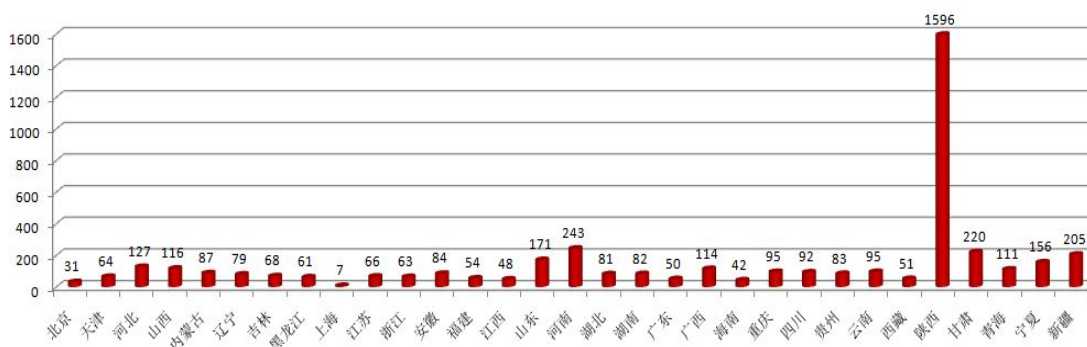


图 2.3 2015 届本科毕业生生源省区分布

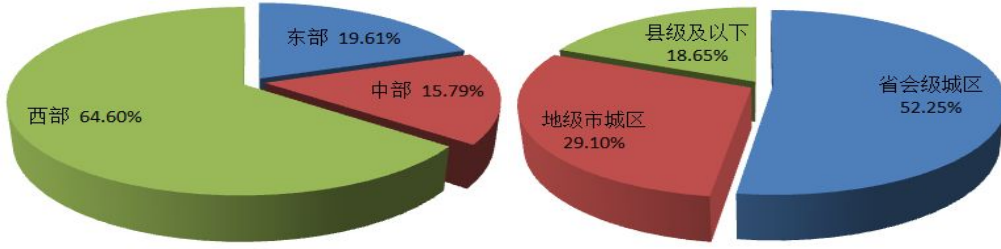


图 2.4 2015 届本科毕业生就业区域分布 图 2.5 2015 届本科毕业生就业层次分布

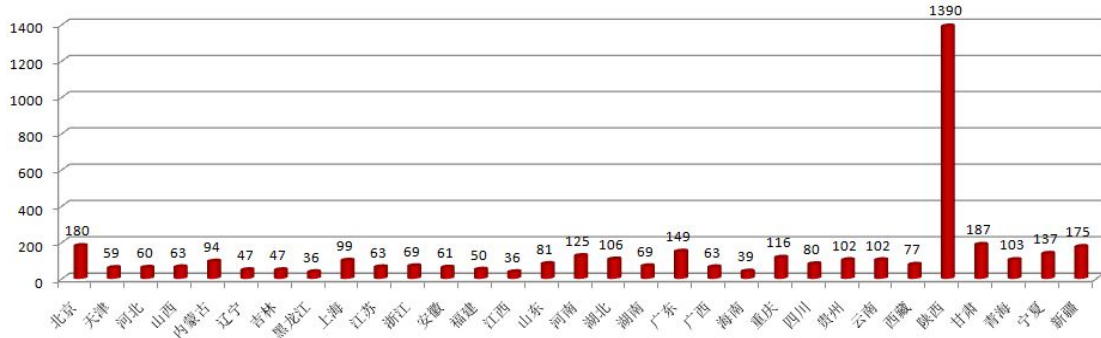


图 2.6 2015 届本科毕业生就业省区分布

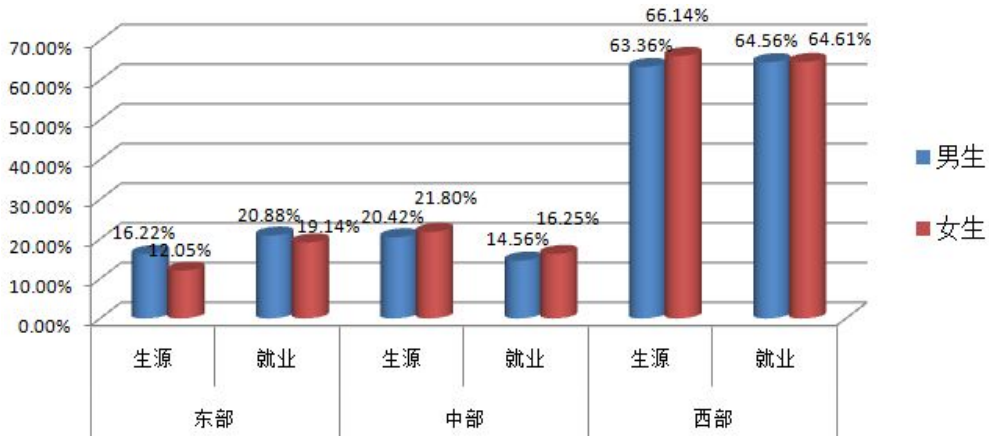


图 2.7 2015 届本科毕业生生源、就业分区域分性别对比

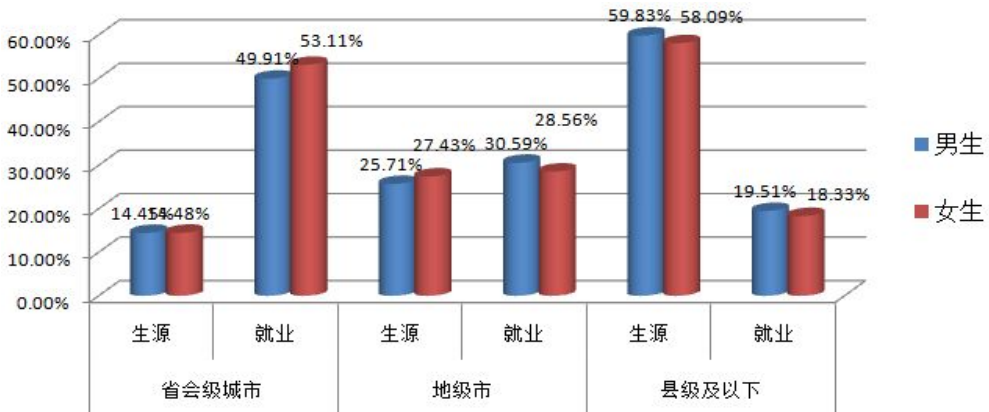


图 2.8 2015 届本科毕业生生源、就业分层次分性别对比

(一) 2015 届本科毕业生各学院就业情况

我校 2015 届本科毕业生分布在文学院、数学与信息科学学院、外国语学院、计算机科学学院、材料科学与工程学院、新闻与传播学院、国际商学院、食品工程与营养科学学院等 20 个学院，学院就业情况如后图所示。

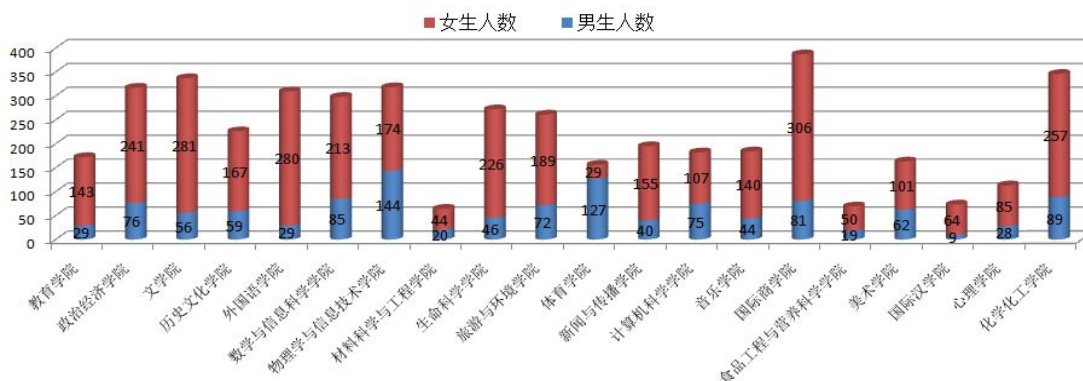


图 2.9 2015 届本科毕业生各学院男女生人数对比

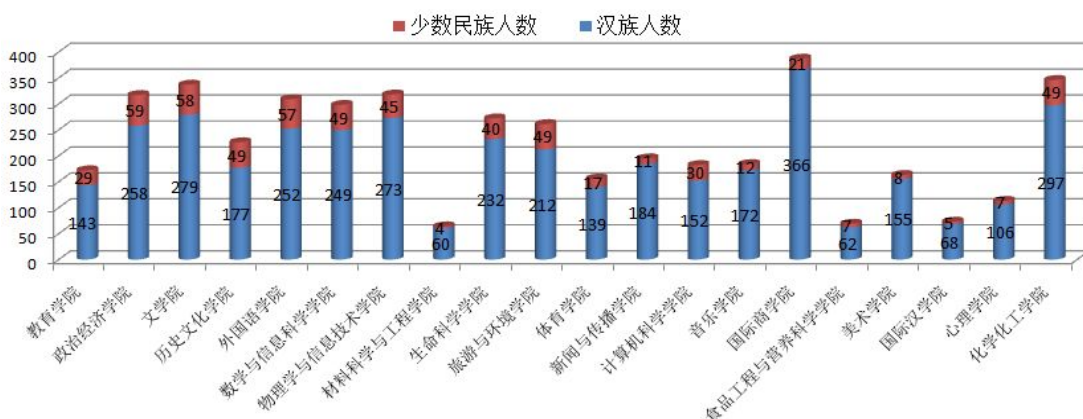


图 2.10 2015 届本科毕业生各学院汉族与少数民族人数对比

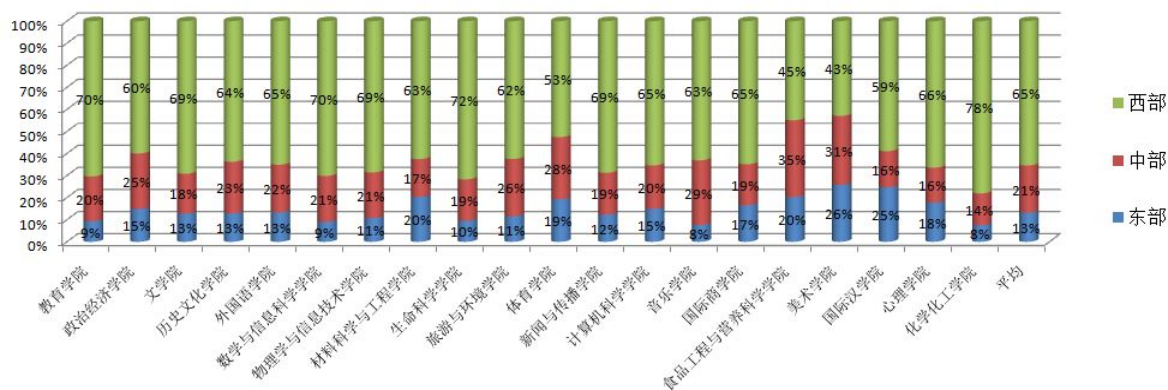


图 2.11 2015 届本科毕业生各学院生源区域分布

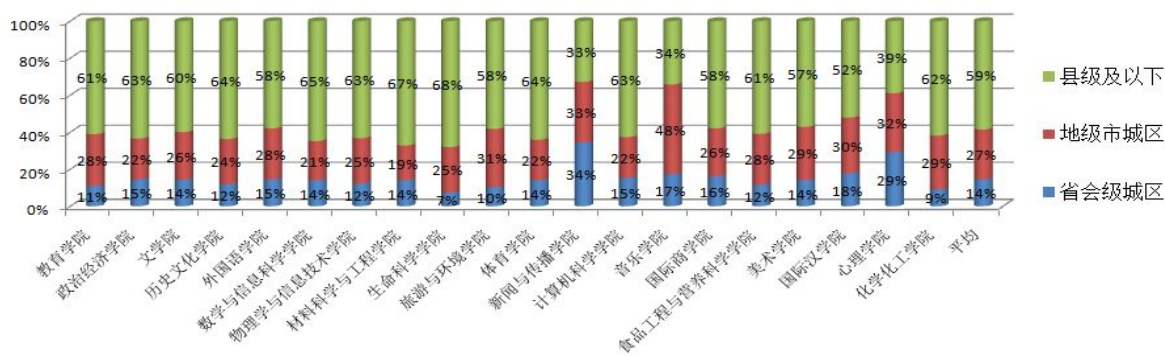


图 2.12 2015 届本科毕业生各学院生源层次分布

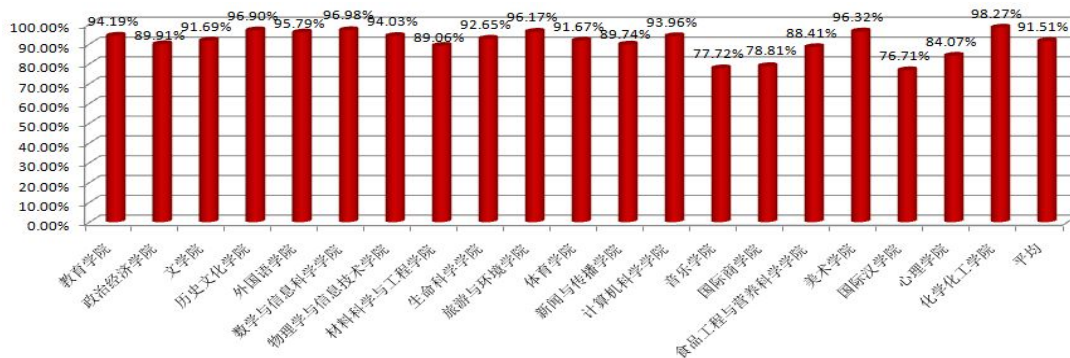


图 2.13 2015 届本科毕业生各学院就业率对比

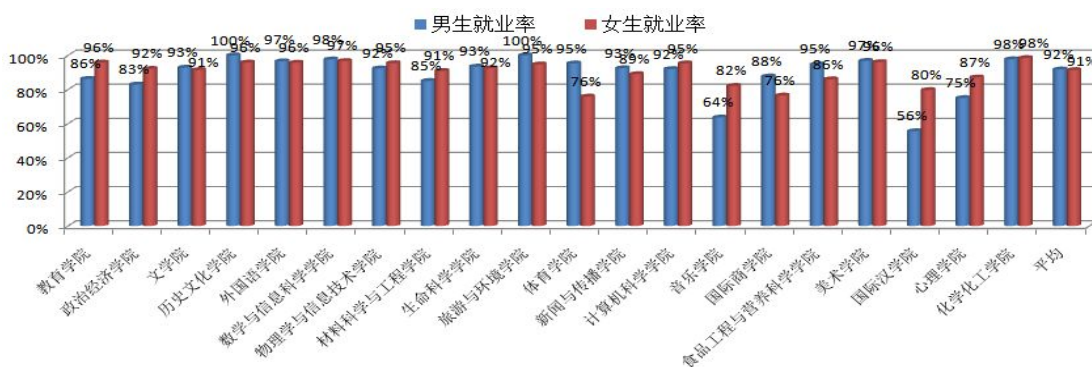


图 2.14 2015 届本科毕业生各学院男女生就业率对比

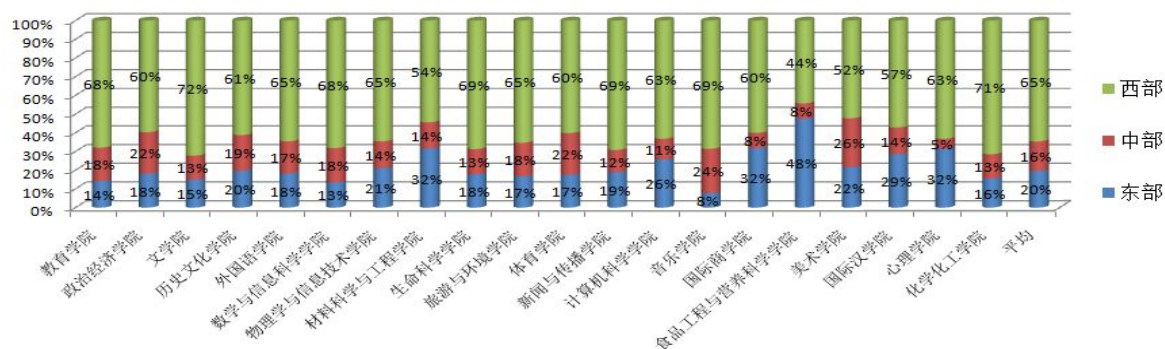


图 2.15 2015 届本科毕业生各学院就业区域流向

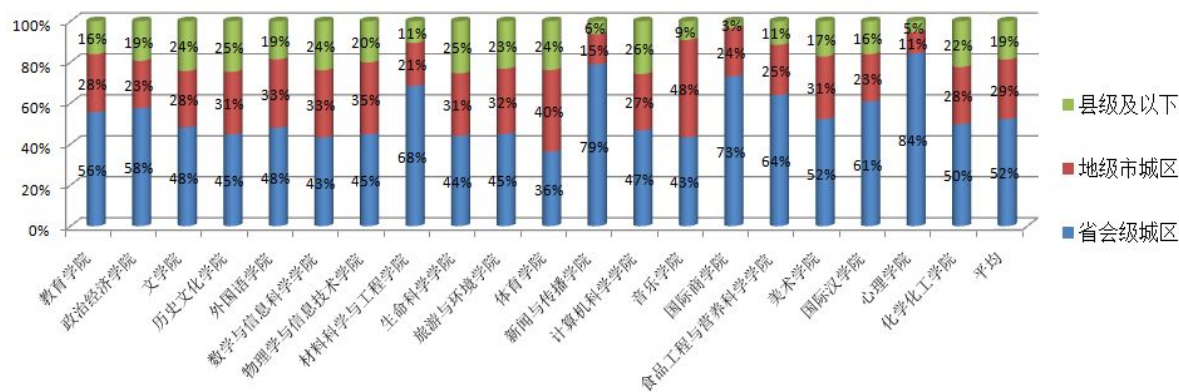


图 2.16 2015 届本科毕业生各学院就业层次对比

表 2.2 2015 届本科毕业生各学院就业行业分布对比

序号	学院	总人数	教育行业	升学(含出国出境)	机关、事业单位(含科研机构)	国有企业	其他企业	部队	自由职业	自主创业	有就业意愿未就业
1	教育学院	172	131	16	2	3	10				10
2	政治经济学院	317	159	68	5	6	41		5	1	32
3	文学院	337	215	50	5	7	18		14		28
4	历史文化学院	226	132	51	2	3	5		22	4	7
5	外国语学院	309	179	45	0	4	11		57		13
6	数学与信息科学学院	298	218	35	1	7	26		2		9
7	物理学与信息技术学院	318	181	45	3	6	42		13	9	19
8	材料科学与工程学院	64	7	23	0	3	24				7
9	生命科学学院	272	177	60	3		11		1		20
10	旅游与环境学院	261	163	33	3	3	30		15	4	10
11	体育学院	156	127	4	0	1	10		1		13
12	新闻与传播学院	195	13	57	10	7	65		20	3	20
13	计算机科学学院	182	114	19	1	3	28		6		11
14	音乐学院	184	135	6	0		2				41
15	国际商学院	387	2	71	17	81	132		2		82
16	食品工程与营养科学学院	69	3	23	0	6	28		1		8
17	美术学院	163	106	14	0	1	10	1	25		6
18	国际汉学院	73	16	21	2	2	13			2	17
19	心理学院	113	8	42	0	3	34		7	1	18
20	化学化工学院	346	189	90	4	3	53		1		6
	合计	4442	2275	773	58	149	593	1	192	24	377

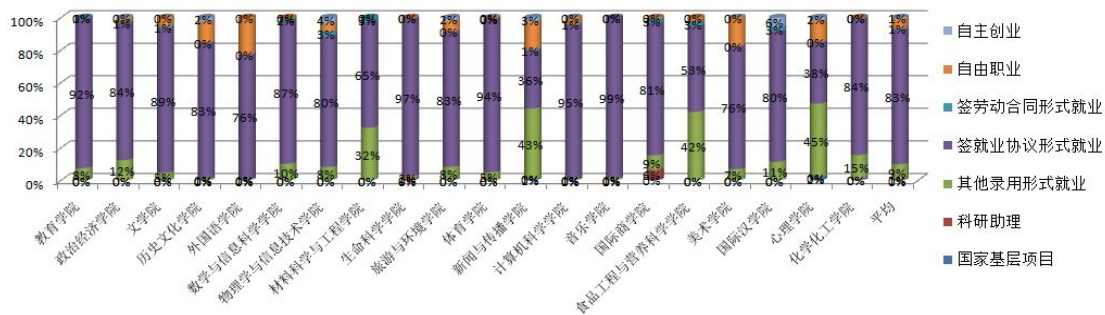


图 2.17 2015 届本科各学院已就业毕业生就业方式分布 (不含升学和出国出境)

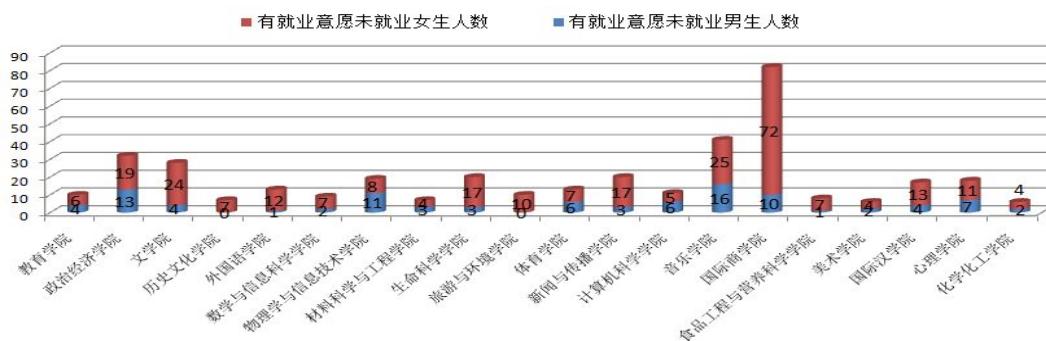


图 2.18 2015 届本科各学院有就业意愿未就业毕业生男女生分布

(二) 2015 届免费师范毕业生就业情况

2015 届免费师范毕业生 1949 人，就业率为 100%。其中，跨省就业 85 人，占免费师范生总数的 4.36%，比上年减少 0.86%。

表 2.3 2015 届免费师范毕业生基本情况一览表

总人数	少数民族	少数民族比例	女生人数	女生比例	跨省人数	就业率
1949	465	23.86%	1376	70.60%	85	100%

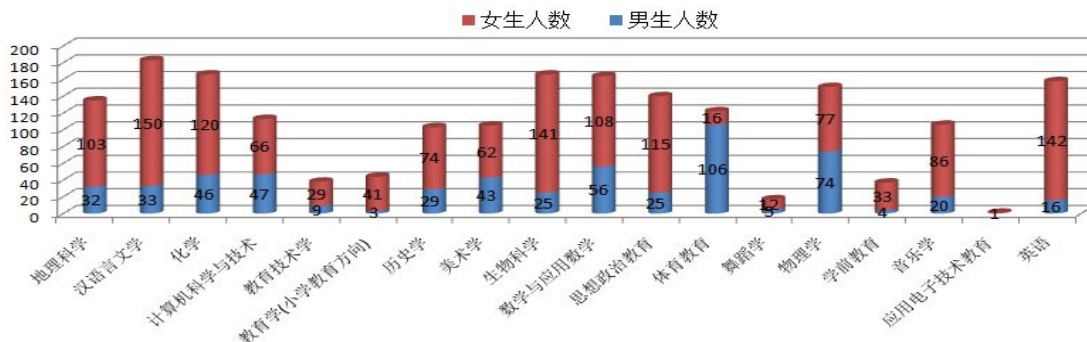


图 2.19 2015 届免费师范毕业生各专业男女生人数对比